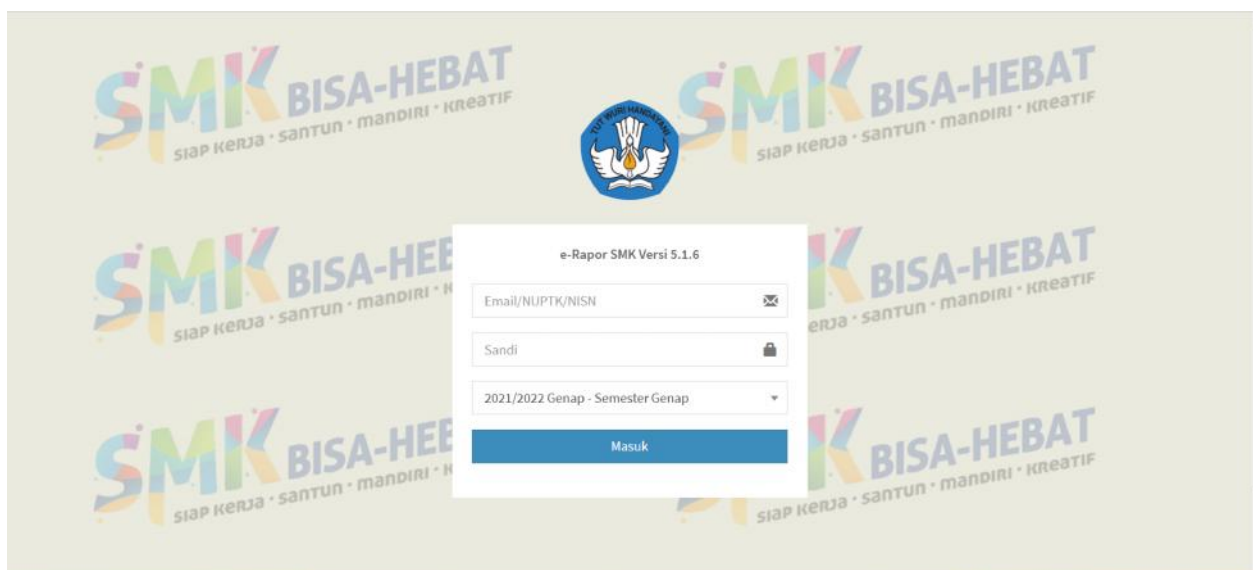


## Mengenal Rapor SP dan SMK PK sebagai Opsi Aplikasi Pengolahan Nilai

Salam Satu Data Pendidikan Indonesia!

Program Sekolah Penggerak (Angkatan 1) dan SMK Pusat Keunggulan, tidak terasa sudah berjalan hampir satu tahun ajaran. Menjelang pembagian rapor Semester Ganjil TA 2021/2022 tahun kemarin, satuan pendidikan pelaksana program sekolah penggerak dan SMK Pusat Keunggulan sempat dibuat kebingungan terkait pengolahan dan pelaporan penilaian peserta didik yang sesuai dengan tuntutan Kurikulum Sekolah Penggerak maupun SMK Pusat Keunggulan. Karena walaupun Kurikulum SP sudah berjalan hampir 1 semester (saat itu) bahkan hingga saat ini, belum juga ada aplikasi pengolahan penilaian yang dikeluarkan oleh pemerintah secara nasional, khususnya aplikasi eRapor SD, eRapor SMP dan eRapor SMA (belum ada updaten terbaru yang mengakomodir KSP/KM). Padahal aplikasi tersebut sangat dibutuhkan dalam rangka menyusun dan melaporkan hasil pembelajaran siswa di akhir semester/tahun ajaran.

Untuk jenjang SMK, aplikasi eRapor SMK sudah terlebih dahulu update ke versi 5.1.6 untuk mengakomodir Kurikulum Pusat Keunggulan.



Di pihak lain, salah satu calon guru penggerak Angkatan 4 Kabupaten Karangasem, I Nyoman Pasek, S.Pd, M.Pd telah merilis aplikasi Rapor Sekolah Penggerak (Rapor SP), yang juga bisa digunakan oleh SMK Pusat Keunggulan. Aplikasinya bisa diunduh di <https://paseksmanda.blogspot.com/>. Saat ini Rapor SP sudah versi 2022, untuk mengakomodir Rapor Proyek Penguatan Profil Pelajar Pancasila.

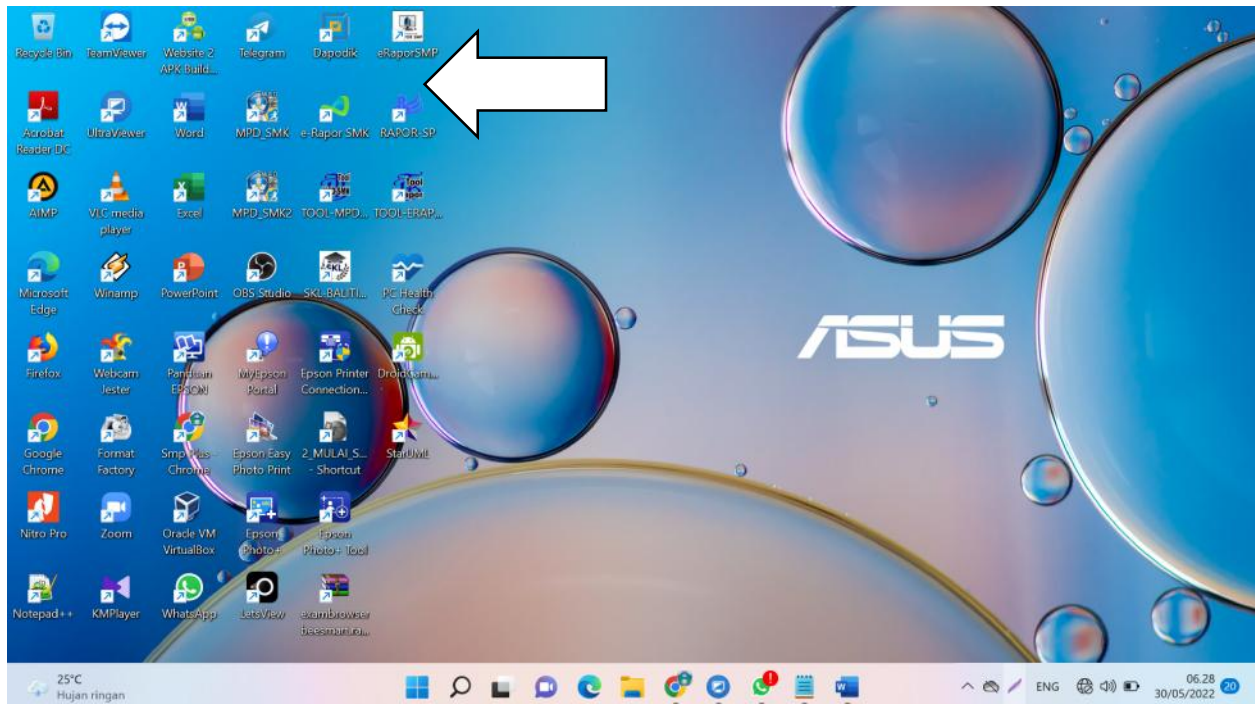


Bagi satuan pendidikan yang pada tahun ajaran 2022/2023, akan melaksanakan Implementasi Kurikulum Merdeka, pelaksana program Sekolah Penggerak Angkatan 2, SMK PK Angkatan 1, 2 dan 3 Tahun 2022, **Rapor SP bisa menjadi salah satu opsi aplikasi dalam pengolahan nilai**

**rapor**, selain tentunya aplikasi lain yang dikembangkan secara mandiri atau yang diterbitkan kementerian terkait.

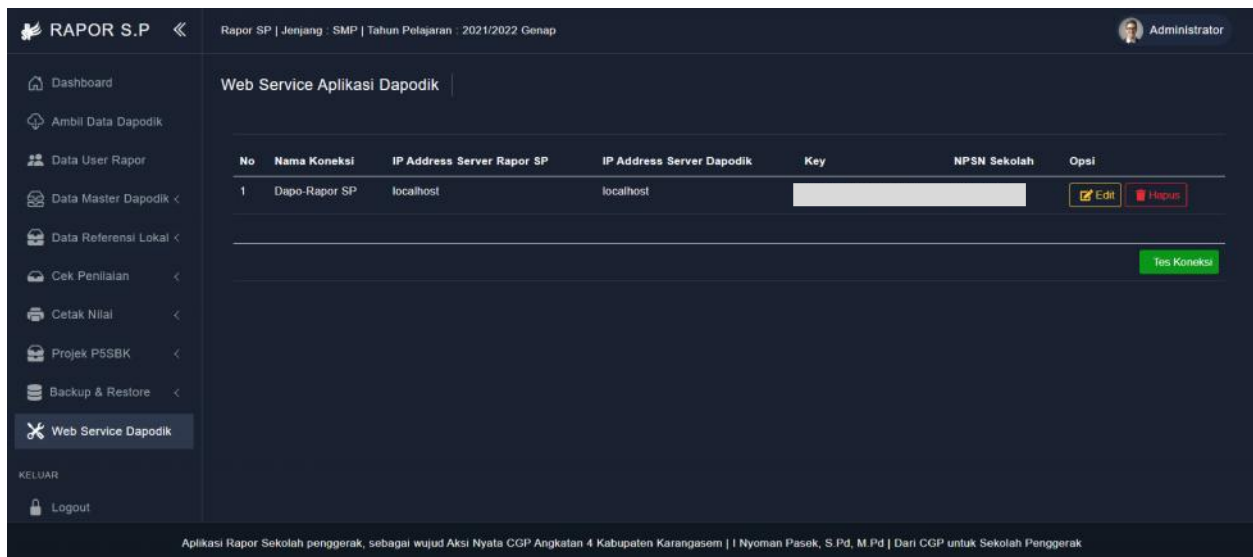
Dikutip dari laman <https://paseksmanda.blogspot.com/2021/11/rapor-sekolah-penggerak.html>, secara teknis **Aplikasi Rapor SP didesain terintegrasi dengan Aplikasi Dapodik** yang dikeluarkan oleh Setditjen Dikdasmen. Aplikasi Rapor-SP menggunakan data dari Aplikasi Dapodik sebagai sumber data/referensi dalam pengelolaan data penilaian di sekolah. Selain mengintegrasikan dengan dapodik, **Aplikasi Rapor SP juga dapat mengakomodir data guru yang belum terdaftar di dapodik serta dapat menyesuaikan data wali kelas dan pembelajaran secara lokal tanpa mempengaruhi aplikasi dapodik.**

**Aplikasi Rapor SP secara teknis bisa berdampingan dengan aplikasi eRapor**, karena besar kemungkinan satuan pendidikan yang baru melaksanakan kurikulum Sekolah Penggerak/Merdeka akan menggunakan dua aplikasi, yaitu Rapor SP untuk Kurikulum Sekolah Penggerak/Kurikulum Merdeka dan eRapor SD/SMP/SMA untuk Kurikulum 2013.

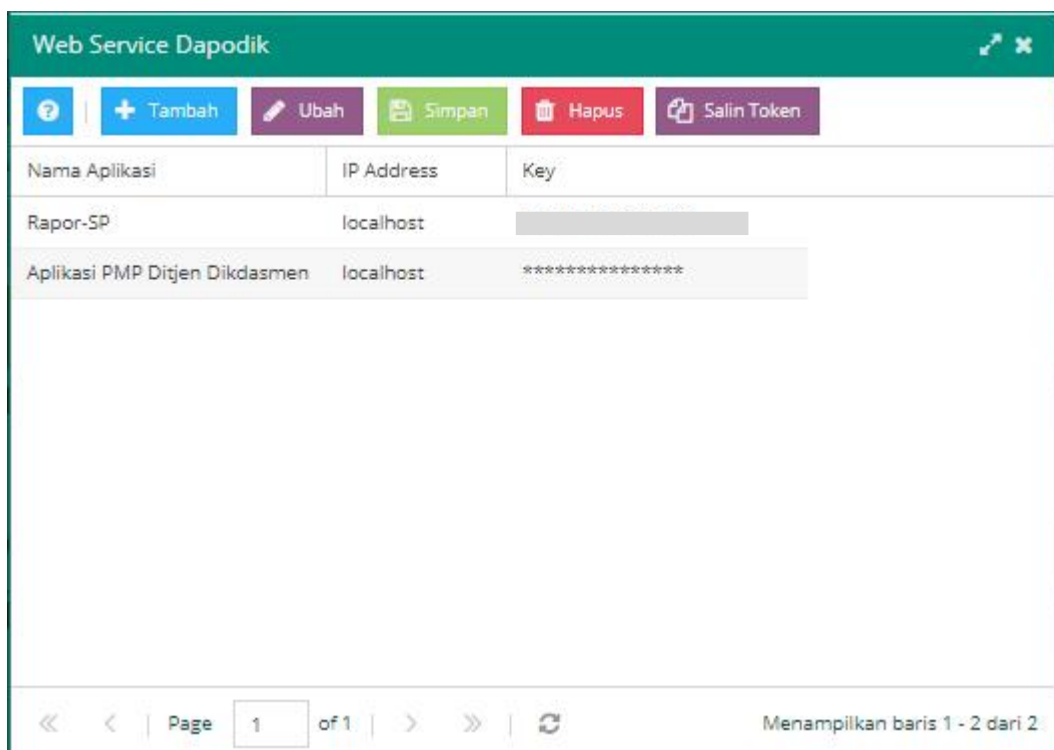
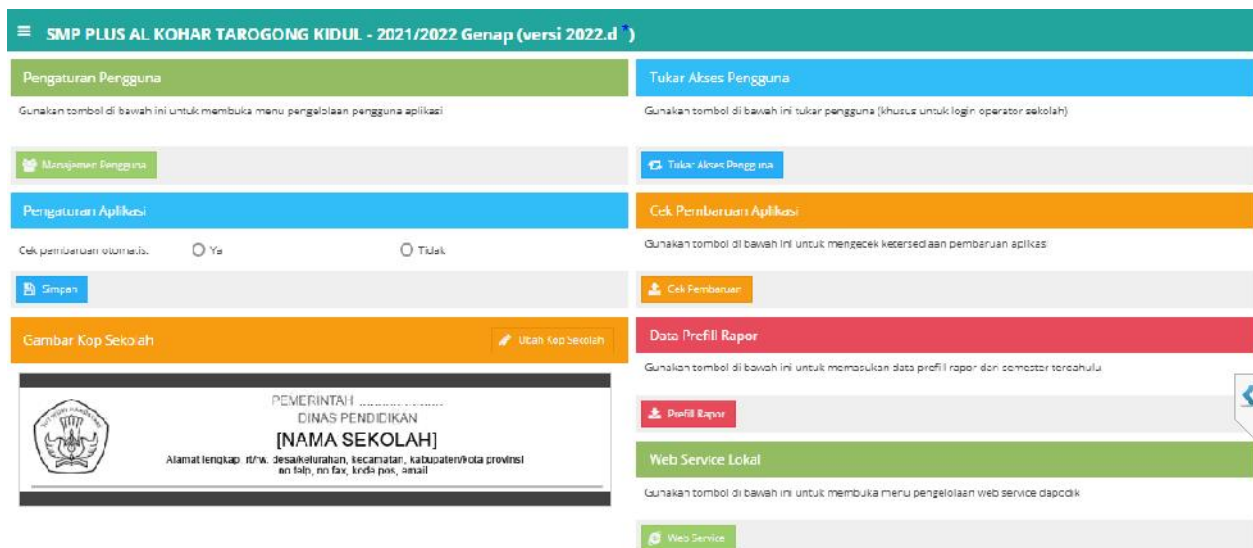


Spesifikasi minimal perangkat sama dengan spesifikasi minimal jika akan menginstall Aplikasi Dapodik. Cara Install Aplikasi Rapor SP sama dengan aplikasi eRapor SMP, bedanya dalam pengambilan data dari Dapodik. Rapor SP bisa diinstall dalam satu perangkat yang sama dengan Dapodik, bisa juga tidak satu perangkat yang sama dengan Dapodik asalkan dalam satu jaringan yang sama, tinggal menyesuaikan dalam pengaturan **Web Service Dapodik pada Rapor SP** dan **Web Service Lokal pada Dapodik**. Sebagai catatan, **sebelum menginstall dan Ambil Data Dapodik di Rapor SP, pastikan data dapodik terutama pemilihan kurikulum dan mapping pembelajaran sudah selesai**, agar tidak terus-terusan ambil data dapodik ketika ada perubahan data di dapodik.

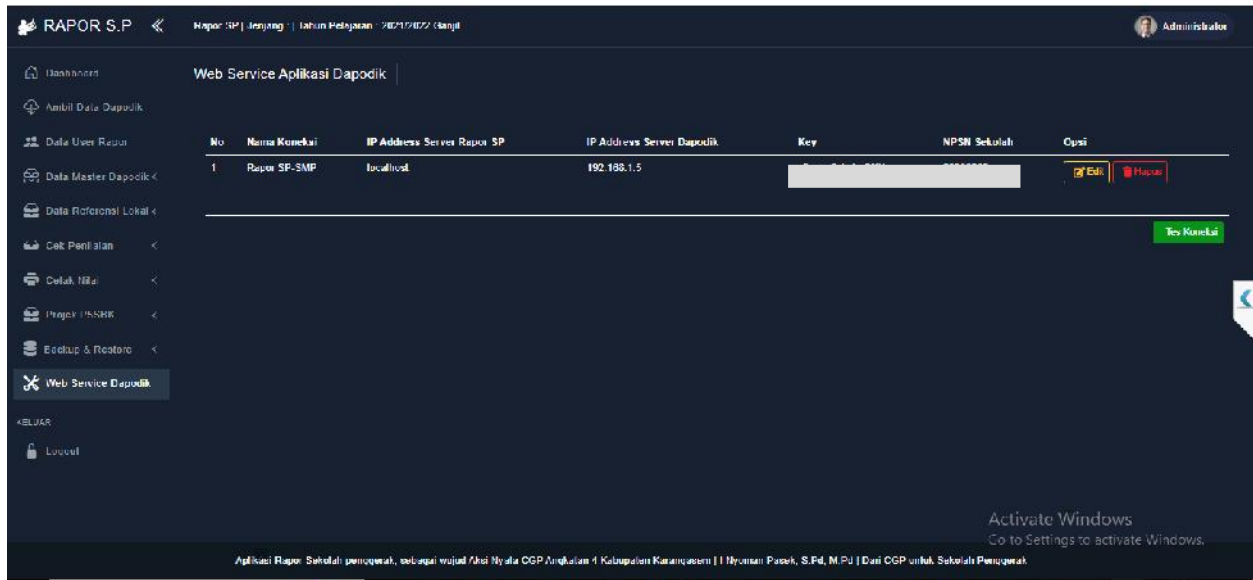
Pengaturan Web Service Dapodik pada aplikasi Rapor SP apabila diinstall pada perangkat yang sama dengan Dapodik



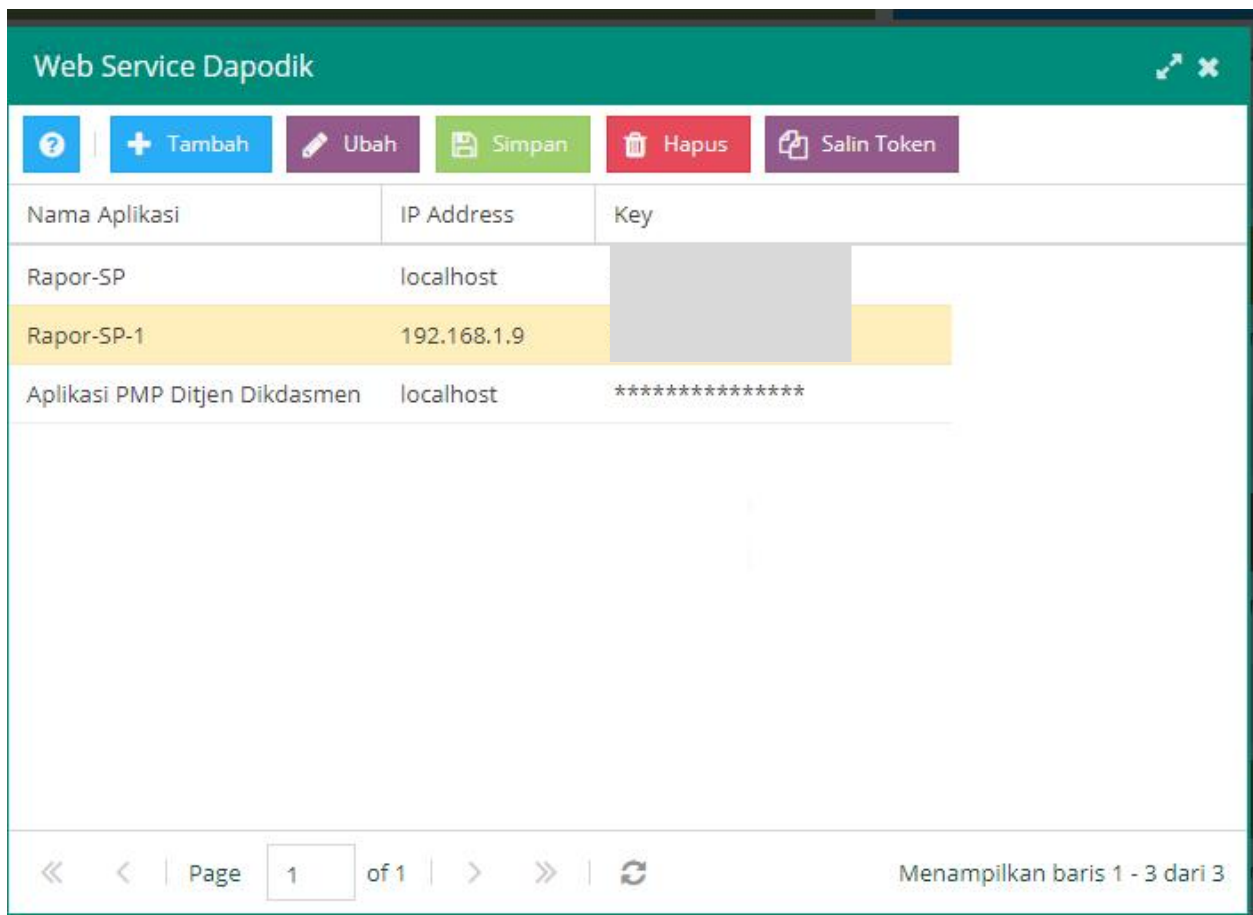
Pengaturan Web Service Lokal (Dapodik) pada aplikasi Dapodik apabila diinstall pada perangkat yang sama (Rapor SP dengan Dapodik)



Pengaturan Web Service Dapodik pada aplikasi Rapor SP apabila diinstall pada perangkat yang berbeda dengan Dapodik



Pengaturan Web Service Lokal (Dapodik) pada aplikasi Dapodik apabila diinstall pada perangkat yang berbeda (Rapor SP dengan Dapodik)



Tampilan **Dashboad Rapor SP**. Di dashboard terdapat berbagai informasi terkait rapor SP, diantaranya di sebelah kanan terdapat Video Panduan Penggunaan Aplikasi dan Penyusunan Rapor Projek, serta menu lain yang akan digunakan dalam pengolahan dan pelaporan penilaian peserta didik yang sesuai dengan tuntutan Kurikulum Sekolah Penggerak/Kurikulum Merdeka maupun SMK Pusat Keunggulan.

The dashboard displays the following data cards:

Kategori	Jumlah
Jumlah Siswa	177
Jumlah Guru Aktif	22
Jumlah Rombel	7
Jumlah Rombel LM	0
Jumlah Rombel Ekskul	5
Jumlah Pembelajaran	91

Info dan Panduan Rapor SP:

- Video Panduan Penggunaan Aplikasi Untuk Administrator
- Video Penyusunan Rapor Projek P5SBK

Dapatkan informasi seputar aplikasi Rapor-SP langsung dari Pengembang di blog <https://paseksmanda.blogspot.com> dan di Chanel Youtube [Fitrika Simanda](#)

• Rapor SP adalah aplikasi/perangkat lunak berbasis web yang berfungsi untuk manajemen penilaian dan menyusun laporan capaian kompetensi peserta didik (Rapor) pada satuan pendidikan jenjang SD, SMP, SMA, SMK maupun SLB yang

Menu **Ambil Data Dapodik**. Berfungsi untuk mengambil data dapodik berupa Data Sekolah, Data Guru, Data Siswa dan Data Rombel pada Tahun Ajaran berjalan. Menu update akan aktif secara berurutan, itu artinya jika belum mengklik Update Data Sekolah, maka tombol Update Data Guru tidak aktif atau tidak bisa diklik.

No	Jenis Data	Data Lokal Rapor	Update
1	Data Sekolah	SMP PLUS AL KOHAR TAROGONG KIDUL	Update Data Sekolah
2	Data Guru	22 Data	Update Data Guru
	Data Pelengkap Guru	22 Data	
	Data Guru Terdaftar Tahun Ajaran 2021/2022 Genap	22 Data	
3	Data Siswa	177 Data	Update Data Siswa
	Data Pelengkap Siswa	177 Data	
4	Data Rombel Tahun Ajaran 2021/2022 Genap	12 Data	Update Data Transaksional
	Data Anggola Rombel Tahun Ajaran 2021/2022 Genap	1057 Data	
	Data Pembelajaran Tahun Ajaran 2021/2022 Genap	91 Data	
	Data Kelas Ekskul	10 Data	

Menu **Data User Rapor**. Di menu ini, bisa meng**Generate User** secara **Otomatis** atau bisa **Tambah User** secara manual. Daftar User Aplikasi terdiri dari user Administrator, Guru dan Siswa.

No	Username	Nama User	Login Terakhir	Status	Online	Status Edit	Opsi
1	sitiashiah	Siti Ashiah		Aktif	Offline	Tidak Aktif	Aksi
2	aistihabibah	Ai Siti Habibah		Aktif	Offline	Tidak Aktif	Aksi
3	198007222021211004	Dian Herdiana		Aktif	Offline	Tidak Aktif	Aksi
4	elalianerina	Ela Lian Erlina		Aktif	Offline	Tidak Aktif	Aksi
5	196401061997021001	Lasidi		Aktif	Offline	Tidak Aktif	Aksi
6	196802132021212001	Rohmawati		Aktif	Offline	Tidak Aktif	Aksi

Menu **Data Master Dapodik**. Di menu ini terdapat beberapa sub menu diantaranya Data Sekolah, Data Guru, Data Siswa, Data Kelas, Data Mata Pelajaran, Data Pembelajaran, dan Data Ekstra Kurikuler yang semuanya bersumber dari Dapodik.

**Rekap Data**

- Jumlah Siswa: 177
- Jumlah Guru Aktif: 22
- Jumlah Rombel: 7
- Jumlah Rombel LM: 0
- Jumlah Rombel Ekskul: 5
- Jumlah Pembelajaran: 91

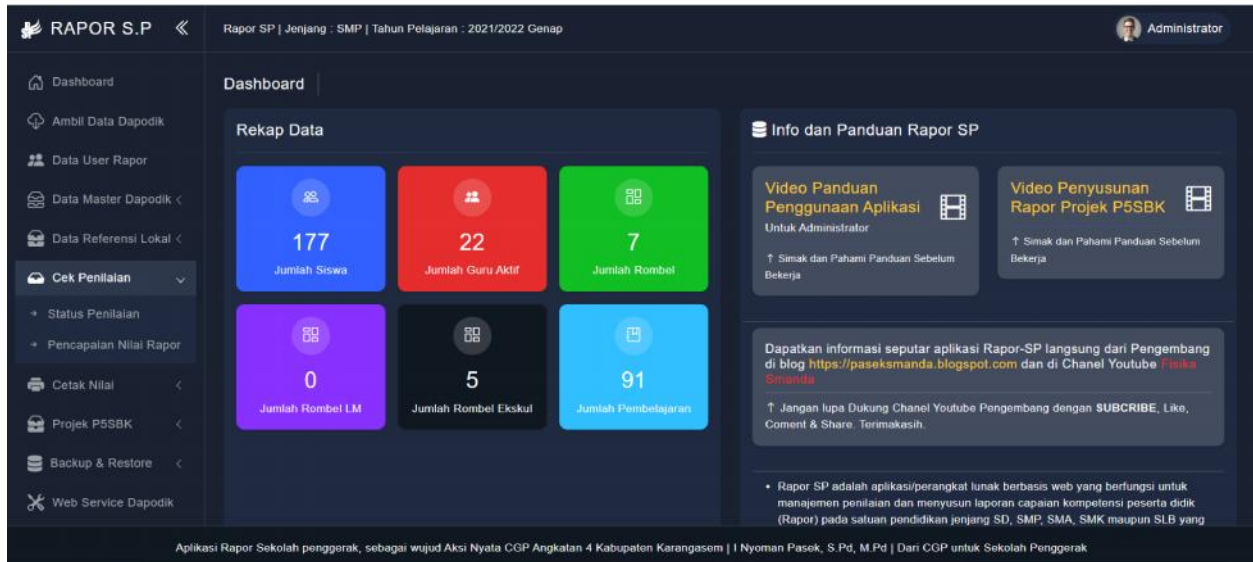
**Info dan Panduan Rapor SP**

- Video Panduan Penggunaan Aplikasi Untuk Administrator
- Video Penyusunan Rapor Projek P5SBK

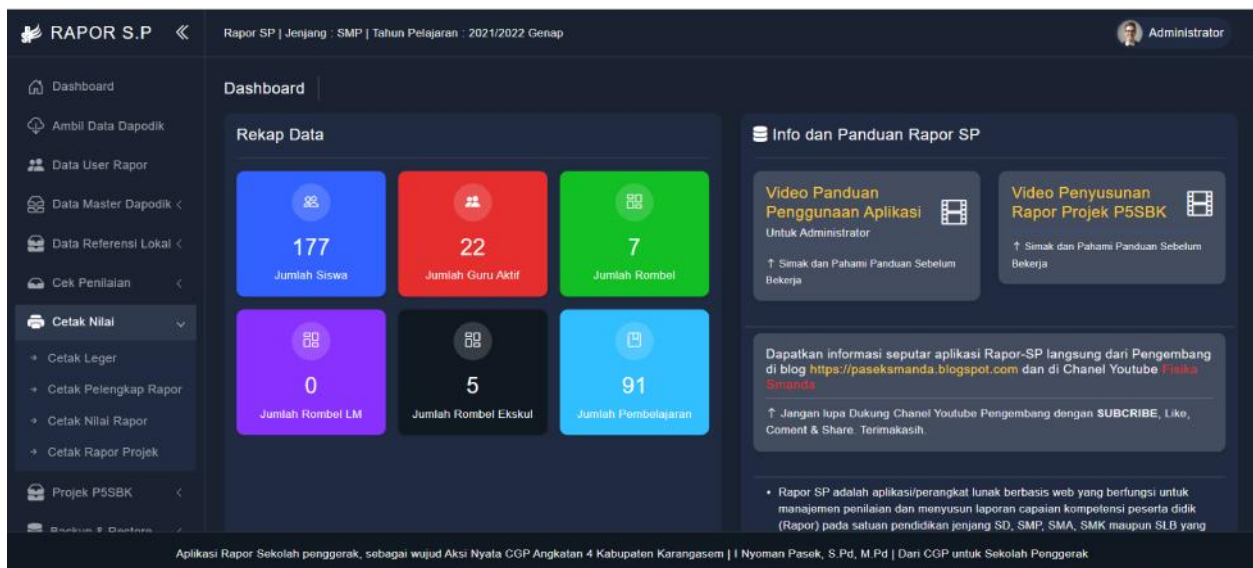
Menu **Data Referensi Lokal**. Di menu ini terdapat beberapa sub menu diantaranya Teknik Penilaian, Guru Lokal (digunakan jika ada guru yang belum terdaftar di Dapodik), Ubah Wali Kelas, Mapel Lokal, Gabung Mapel, Ubah Data Mengajar, Mapping Rapor, Logo & Tanda Tangan (jika akan menggunakan tanda tangan scan), dan Tanggal Rapor.

No	Nama Teknik Penilaian	Status	Aksi
1	Tes Tulis	Aktif	Nonaktifkan
2	Tes Lisan	Aktif	Nonaktifkan
3	Portofolio	Aktif	Nonaktifkan

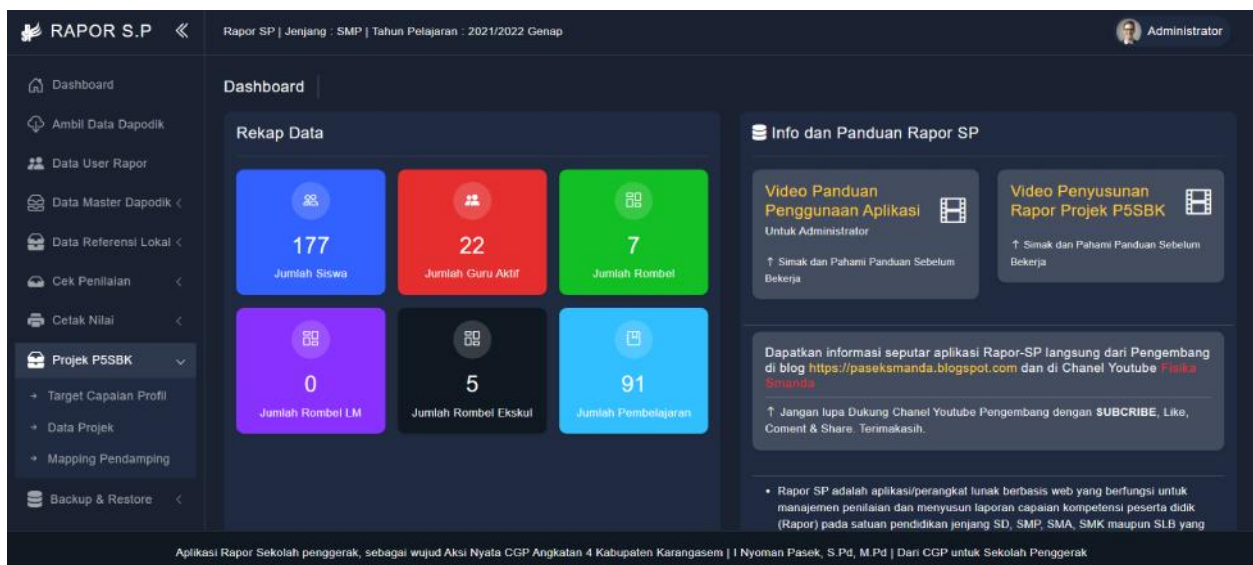
Menu **Cek Penilaian**. Di menu ini terdapat sub menu Status Penilaian dan Pencapaian Nilai Raport.



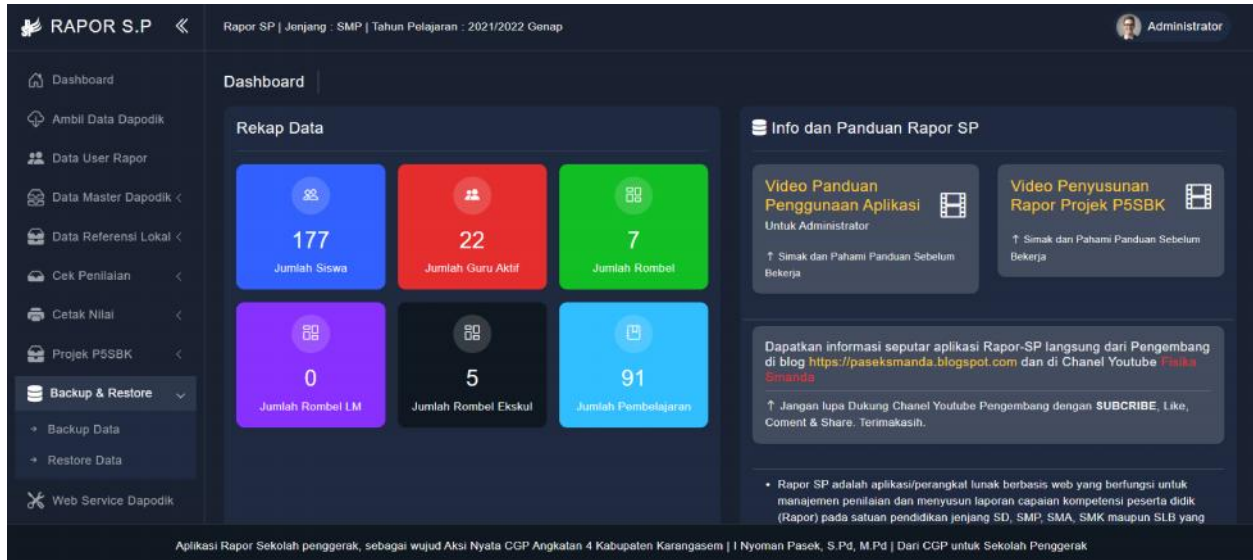
Menu **Cetak Nilai**. Di menu ini terdapat beberapa sub menu diantaranya Cetak Leger, Cetak Pelengkap Raport, Cetak Nilai Raport dan Cetak Raport Proyek.



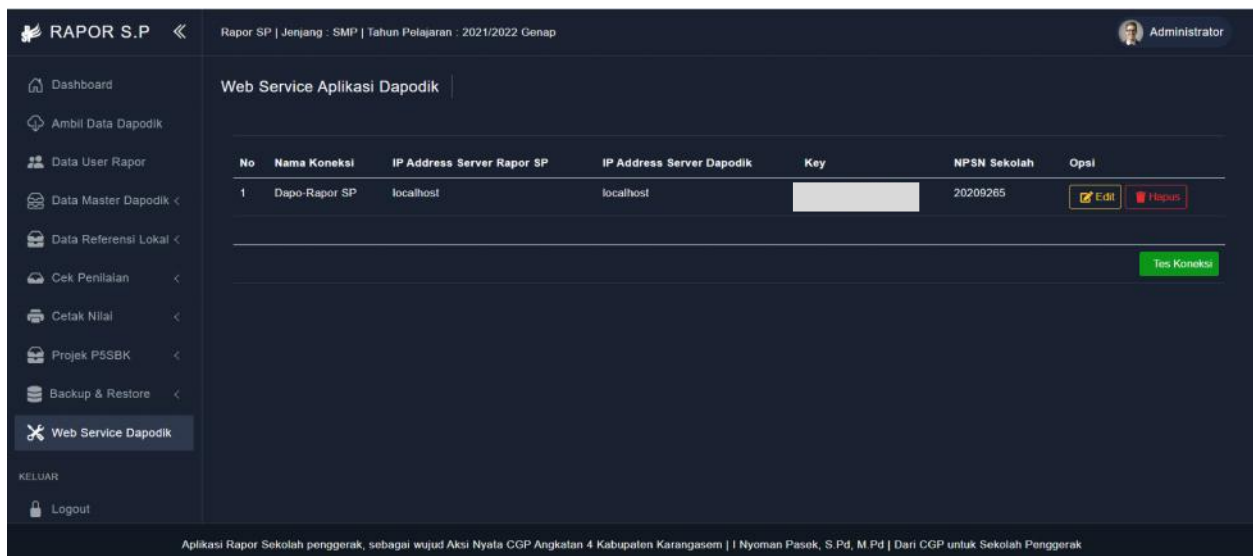
Menu **Proyek P5SBK**, terdiri dari sub menu Target Capaian Profil, Data Proyek dan Mapping Pendamping.



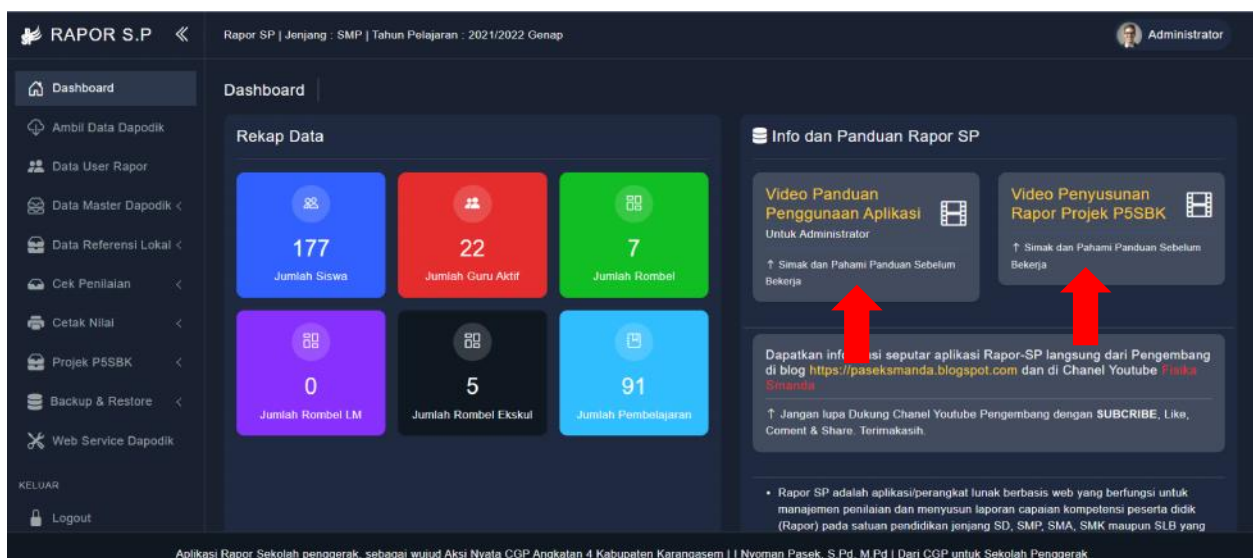
Menu **Backup & Restore**, terdiri dari menu Backup Data dan Restore Data.

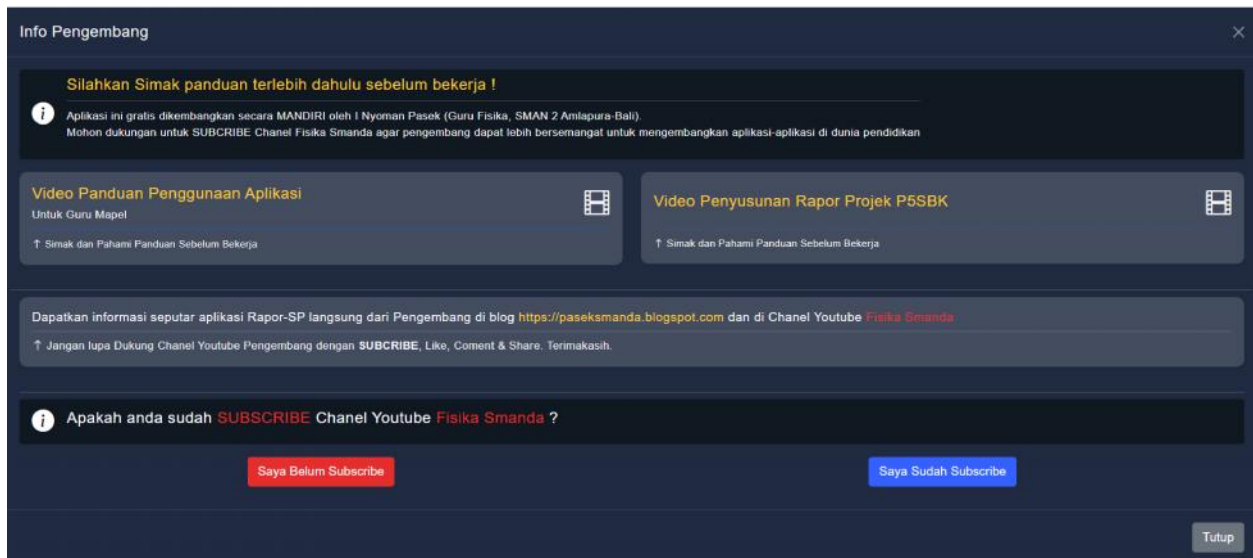


Menu **Web Service Dapodik** berfungsi untuk melakukan pengaturan agar data Dapodik bisa ditarik ke Rapor SP.



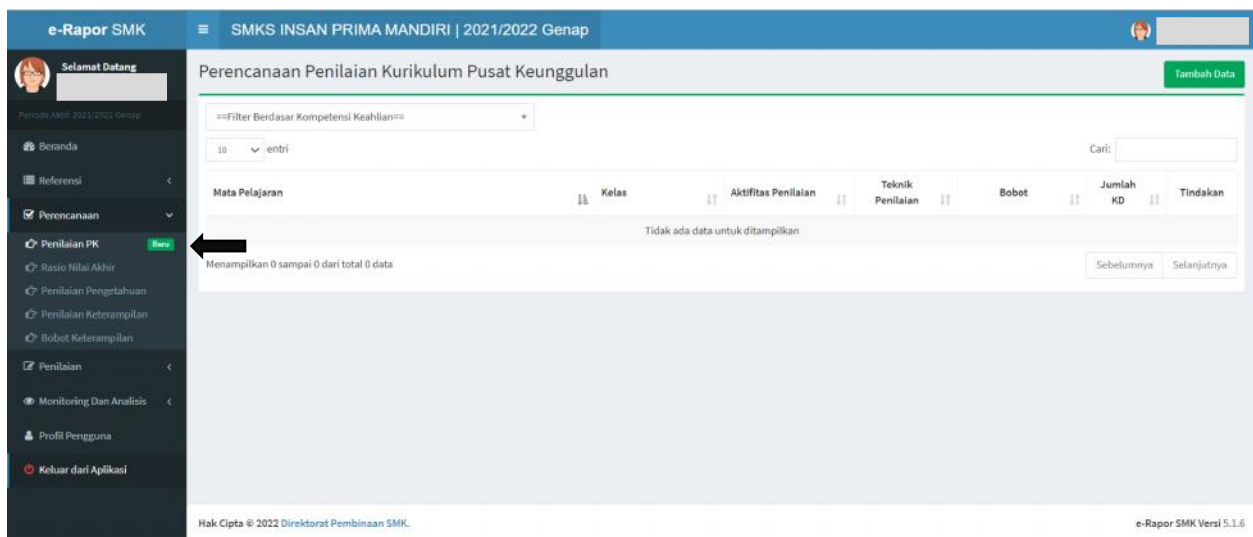
Menu-menu yang dijelaskan secara singkat di atas, merupakan menu yang terdapat pada akun Admin Rapor SP. Menu pada akun Guru dan Wali Kelas serta penyusunan rapor proyek bisa disimak pada Video Panduan yang sudah disiapkan pada Dashboard atau pada notifikasi sesaat setelah berhasil login.



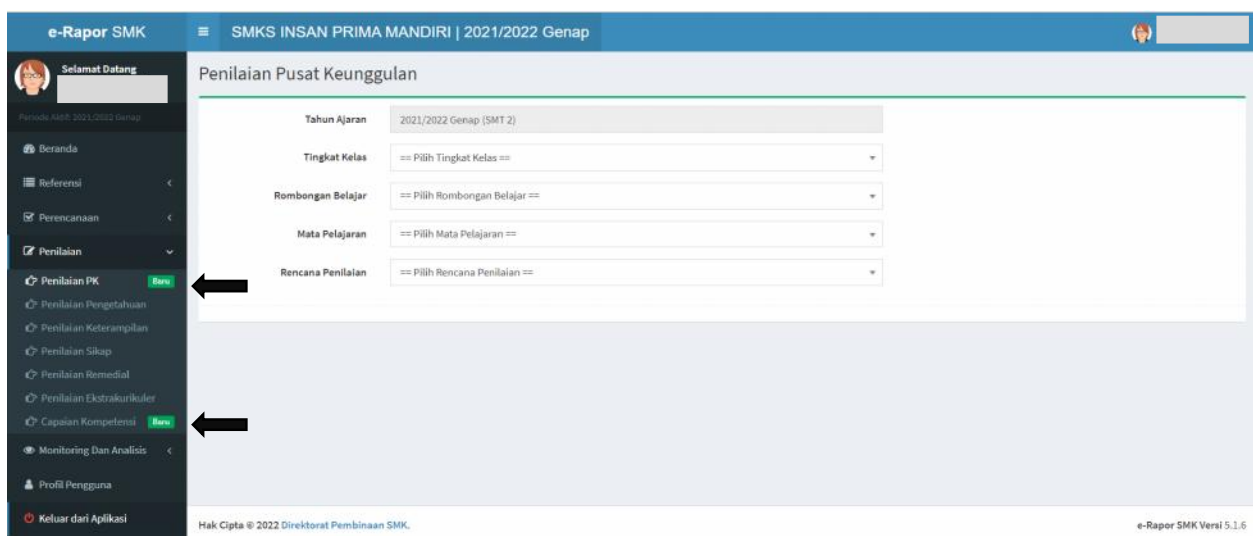


Untuk SMK PK, karena eRapor SMK sudah mengakomodir Kurikulum Pusat Keunggulan, bisa tetap melanjutkan menggunakan eRapor SMK atau menggunakan opsi lain yaitu Rapor SP yang juga mengakomodir Kurikulum SMK PK.

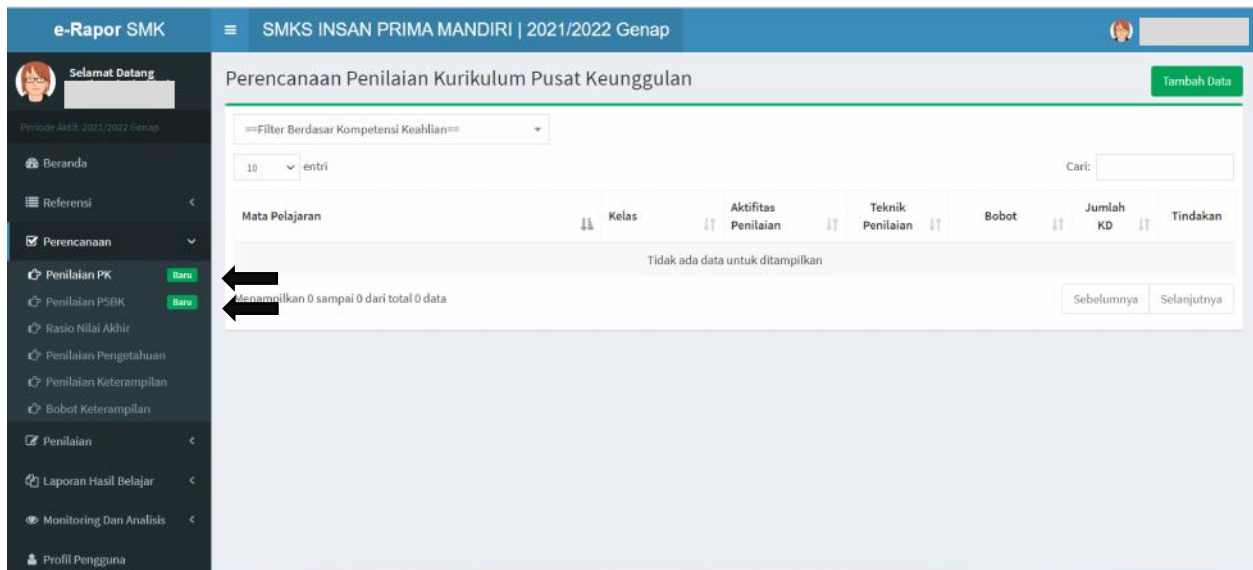
Menu Perencanaan (Penilaian PK) di akun guru pada aplikasi eRapor SMK versi 5.1.6



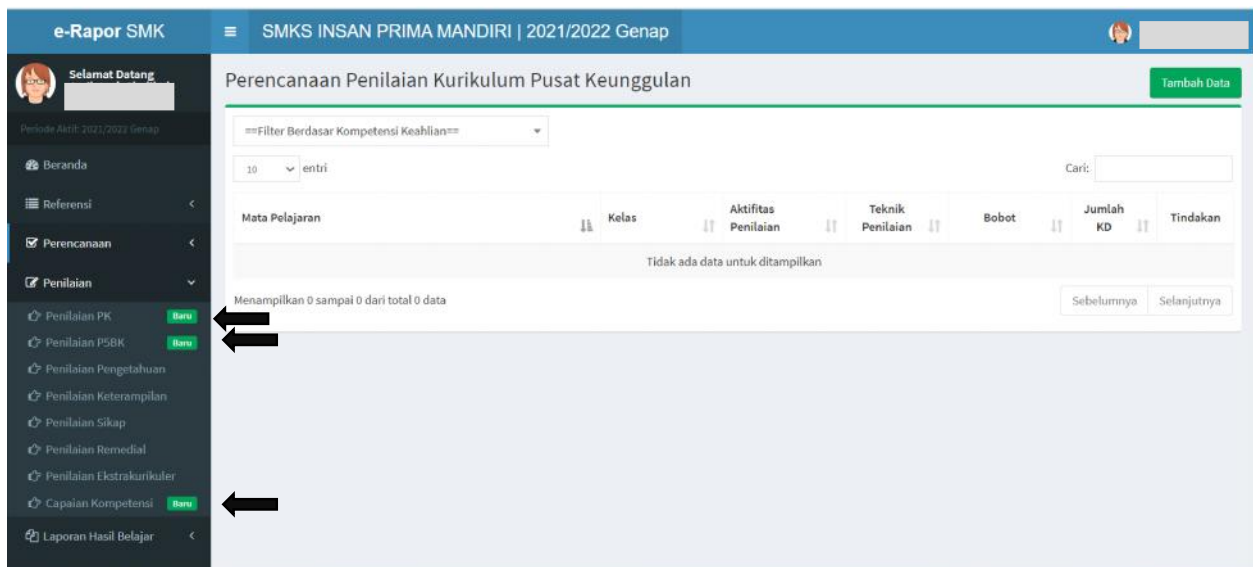
Menu Penilaian (Penilaian PK dan Capaian Kompetensi) di akun guru pada aplikasi eRapor SMK versi 5.1.6



Menu Perencanaan (Penilaian PK dan P5BK) di akun guru yang juga wali kelas pada aplikasi eRapor SMK versi 5.1.6



Menu Penilaian (PK, P5BK, dan Capaian Kompetensi) di akun guru yang juga wali kelas pada aplikasi eRapor SMK versi 5.1.6



Menu Laporan Hasil Belajar (Cetak Rapor P5BK) di akun guru yang juga wali kelas pada aplikasi eRapor SMK versi 5.1.6

